

INFORMATION DE PRODUIT Lounge-SitWin_TY_FR - 29.11.2021 - www.vs-furniture.com

Serie Lounge Chaise longue et éléments d'angle LowBack.

Programme de meubles rembourrés avec éléments d'angle et chaise longue - à base d'éléments cubiques avec dossier bas. Avec rainure de fonction entre l'assise et le dossier pour recevoir les accoudoirs à positionnement variable.

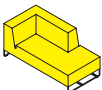
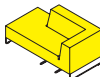
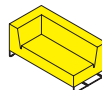
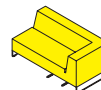

Structure composée d'un corps indéformable en matériau dérivé du bois avec rembourrage en mousse et revêtement ouatiné.

Structure étrier en acier rond en deux hauteurs d'assise (400 ou 460 mm) avec patins en plastique, en feutre ou patins universels bicomposants et compensation de sol 20 mm.

Combinaison. Les éléments individuels sont combinables pour créer des paysages de relaxation.

Protection contre l'incendie selon DIN 66084 selon les classes P-c (faible), P-b (moyenne) et P-a (haute) ainsi que pour les tissus du groupe S78,79,80. P-a (haute) avec bloqueur de flamme supplémentaire.

Les groupes de matériaux suivants sont à disposition : Structure en acier : M(chromé, noir RAL 9011); Revêtement tissu : S46,51,74,78,79,80.

							
Serie Lounge			30130	30131	30132	30133	30190
	I-h-p			1600-720 (780)-800			
	Assise I-h-p			1300-400 (460)-500			
							Eléments de canapé